

業務継続計画(BCP)

自然災害編

(介護サービス類型：看護系 訪問看護)

法人名 株式会社やさしい手

施設・事業所名 訪問看護かえりえ柏たなか

代表者名 株式会社やさしい手

管理者名 *****

所在地 千葉県柏市大室3丁目17-1ディーフェスタ柏たなか1階

電話番号

作成日 2023/10/17

改訂日

目次

1. 総論

1.1 基本方針

全体像

1.2 推進体制

1.3 リスクの把握

1.4 優先業務の選定

1.5 研修・訓練の実施、BCPの検証・見直し

2. 平常時の対応

2.1 建物・設備の安全対策

2.2 電気が止まった場合の対策

2.3 ガスが止まった場合の対策

2.4 水道が止まった場合の対策

2.5 通信が麻痺した場合の対策

2.6 情報システムが停止した場合の対策

2.7 衛生面(トイレ等)の対策

2.8 必要品の備蓄

2.9 資金手当て

3. 緊急時の対応

3.1 B C Pの発動基準

3.2 行動基準

3.3 対応体制

3.4 対応拠点

3.5 安否確認

3.6 職員の参集基準

3.7 施設内外での避難場所・避難方法

3.8 重要業務の継続

3.9 職員の管理

3.10 復旧対応

4. 他施設との連携

4.1 連携体制の構築

4.2 連携対応

5. 地域との連携

5.1 被災時の職員の派遣

5.2 福祉避難所の運営

6. 訪問サービス固有

6.1 平時からの対応

6.2 災害が予想される場合の対応

6.2 災害発生時の対応

補足 5 対応フローチャート

補足 6 ハザードマップ

補足 7 自施設で想定される影響

補足 8 優先業務の検討

補足 9 建物・設備の安全対策（地震、水害）

補足10 電気、ガス、生活用水が止まった場合の対策

補足11 利用者の安否確認シート

補足12 職員の安否確認シート

補足13 重要業務の継続

補足14 連携体制の構築

補足15_資金手当て

補足16_行動基準

補足17_緊急カード

様式 1 推進体制の構成メンバー

様式 2 施設・事業所外連絡リスト

様式 5 (部署ごと)職員緊急連絡網

様式 6 備蓄品リスト

様式 6 -災害 備蓄品リスト(災害用)

様式 7 -災害 業務分類(優先業務の選定)(災害用)

様式 9 災害時利用者一覧表(安否確認優先順位)

1 総論

1.1 基本方針

本計画に関する基本方針を以下のとおりとする。

①利用者の安全確保：

入所者は重症化リスクが高く、災害発生時に深刻な被害が生じるおそれがあることに留意して安全の確保に努める。

②サービスの継続：

利用者の生命、身体の安全、健康を守るために最低限必要となる機能を維持する。

③職員の安全確保：

職員の生命を守り、生活の維持に努める。

全体像

ガイドライン8ページの「自然災害(地震・水害等)BCPのフローチャート」に沿って自然災害のBCPを作成する。

【補足5】対応フローチャートを参照する。

1.2 推進体制

平常時の災害対策の推進体制を記載する。

- 継続的かつ効果的に取組みを進めるために推進体制を構築する。

災害対策は一過性のものではなく、継続して取り組む必要がある。また災害対策の推進には、総務部などの一部門で進めるのではなく、多くの部門が関与することが効果的である。

【様式1】推進体制の構成メンバーに体制を記入する。

- 事業所の実情に即して、既存の検討組織を有効活用する。

1.3 リスクの把握

1 ハザードマップなどの確認

- 施設・事業所が所在地のハザードマップ(地震、津波、風水害)等を確認する。
【補足6】ハザードマップを確認する。
- ハザードマップ類は、プリントアウトし、保管する。(災害時にBCPシステムが利用できない場合を想定)
- ハザードマップ類は見直しが行われることがあるため、定期的に確認し変更されていれば差し替える。

2 被害想定

【自治体公表の被災想定】

- 自治体から公表されているインフラ等の被災想定を確認する。

被災想定から自施設・事業所の設備等を勘案して時系列で影響を想定することも有用である。

これにより被災時における自施設・事業所の状況が見える化でき、各種対策を検討していく上での土台となる。

<交通被害>

平成24年4月東京都防災会議が公表した「首都直下地震等による市街想定」における「東京湾北部地震マグニチュード7.3」とする震度6弱以上

交通施設の被害想定

想定する震度6弱以上の地震が発生した場合には、必要に応じて、環状七号線から都心方向への車両の通行が道路交通法の第一次交通規制により禁止となることや、目黒通り等が災害対策基本法の第二次交通規制により緊急交通路の指定対象となるため、緊急自動車等以外の一般車両の通行は禁止となる。

<ライフライン>先の「(1)ハザードマップなどの確認」で調べた震度に基づいて、震度7または震度6のどちらかを選択し、不要な方を削除する。

平成24年4月東京都防災会議が公表した「首都直下地震等による市街想定」における「東京湾北部地震マグニチュード7.3」とする震度6弱以上

上水：1か月程度（6弱以上）

下水：1か月程度（6弱以上）

電気：概ね1週間程度（6弱以上）

ガス：概ね1～2か月（都市ガス）（6弱以上）

通信：概ね2週間程度（津波の被害がない想定）（6弱以上）

【自施設・事業所で想定される影響】

- 自治体発表の被災想定から自施設・事業所の設備等を勘案のうえ記載する。また、時系列で整理する。

【補足7】参照

1.4 優先業務の選定

1 優先する事業

- 単一事業のみを運営している場合は、本項目は割愛する。
- 複数の事業を運営する施設・事業所では、どの事業（入所、通所、訪問等）を優先するか（どの事業を縮小・休止するか）を法人本部とも連携しておく。

<優先する事業>

1. 訪問サービス（与薬、排せつ）

<当座停止する事業>

2. 通所サービス 看護 小規模多機能型訪問介護（泊り・通い）

2 優先する業務

- 上記優先する事業のうち、優先する業務を選定する。
- 感染症BCPで策定した業務分担を活用し、出勤率に応じた優先業務を検討する。
 - 【様式7】-災害 業務分担（優先業務の選定）に記入する。
 - 【補足8】優先業務 を検討し、記入する。
- 通所・訪問系では、優先的にサービスを提供すべき利用者をリストアップしておく。
 - 【様式9】災害時利用者一覧表（安否確認優先順位）に利用者情報を記入し、優先度を話し合っておく。

1.5 研修・訓練の実施、BCPの検証・見直し

5.1 研修・訓練の実施

- 以下の教育を実施する。
 - （1）入職時研修（新入社員研修・中途社員研修）
 - ・ 時期：入職時
 - ・ 対象者：職員
 - ・ 担当：***** *****
 - ・ 方法：BCPの概念や必要性、感染症に関する情報を説明する。
 - （2）定期BCP研修

- ・ 時期：毎年9月
- ・ 対象者：管理者
- ・ 担当：***** *****
- ・ 方法：BCPの概念や必要性、感染症に関する情報を説明する。

※PJメンバーはこの研修内容を支社内の管理者へ落とし込む

(3) B C P 研修（全員を対象）

- ・ 時期：毎年9月
- ・ 対象者：拠点の全職員 ※夜勤者等のシフトも考慮し数回に分けて開催
- ・ 担当：***** *****
- ・ 方法：BCPの概念や必要性、感染症に関する情報を共有する。

※（2）の内容を管理者から拠点内の全職員に周知する

- 以下の訓練(シミュレーション)を実施する。

- ・ 時期：毎年3月、9月
- ・ 担当：***** *****
- ・ 方法：災害の発生を想定し、BCPに基づき、役割分担、実施手順、人員の代替え、物資調達方法の確認などを入居者も巻き込んで訓練を実施する。

5.2 B C P の検証・見直し

- 以下の活動を定期的に行い、BCPを見直す。

- (1) 毎年10月に高住PJのメンバーが事務局へ報告を行う
- ・ B C P に関連した最新の動向を把握し、B C P を見直す。

- ・教育を通じて得た疑問点や改善すべき点についてBCPを見直す。
- ・訓練の実施により判明した新たな課題と、その解決策をBCPに反映させる。

(2) 毎年1月に(1)を踏まえた改訂版BCPをリリースする

※継続してPDCA(Plan-Do-Check-Actの改善)サイクルが機能するように記載する。

2 平常時の対応

介護サービスを中断させないためには、介護サービスを提供するにあたり必要な要素（建物・設備、ライフライン）を守ることが重要。平常時の対応では、以下のステップで検討する。

<STEP1> 自施設・事業所の安全対策 2.1 建物・設備の安全対策

<STEP2> ライフラインの事前対策 2.2～2.7 電気、ガス、水道、通信等の対応

<STEP3> 災害時に必要となる備蓄品の確保 2.8～2.9 備蓄品、資金の対応

2.1 建物・設備の安全対策

1 人が常駐する場所の耐震措置

- 耐震診断の専門家による耐震診断を依頼する
- 診断結果については、【補足9】の表を元に対応必要箇所を明確化する
- 対応が必要な箇所について、賃貸借契約の費用負担区分を確認し、自社で行うのかオーナーが行うのか明確にする
- 自社で行う箇所について、その対応計画を立案、予算化し、計画に基づき対応を実施していく
- オーナー側で対応が必要な箇所について協議し、対応の計画を立ててもらう
- 自社での計画・実施については、管理者が責任者として計画の立案、計画の実施を行い、高住PJで支社内の進捗管理を行う。

【補足9】建物・設備の安全対策に記入する。

2 設備の耐震措置

- 利用者・職員が利用するスペースでは、設備・什器類に転倒・転落防止の必要性を確認する。
転倒・転落防止が必要な場合は、対策を検討する。

【補足9】建物・設備の安全対策に記入する。

- 不安定に物品を積み上げず、日ごろから整理整頓を行い、転落を防ぐ。

※設備等に関しては、定期的な日常点検を実施する。

3 水害対策

- ガイドライン12ページの水害対策例を参考に対応策を検討する。

【補足9】建物・設備の安全対策に記入する。

2.2 電気が止まった場合の対策

2. 2～2. 7で必要となる備品は、様式6 備蓄品リストに記入する。

- 電気が止まった時に稼働させる設備と対応策を検討する。

【補足10】電気、ガスが止まった場合の対策に記入する。

【様式6】-災害のシートに備蓄品を記入する

- 電気が止まった際

・ 復旧までの時間を確認する

・ 備蓄品のガスカセット式の発電機の使用可能時間を考慮しながら優先度が高いものを稼働させる

- ・車両を電源として活用する
- ・夜間は居室内で過ごさざるを得ない入居者を除き、食堂やロビーで過ごしていただく
- ・自家発電機が設置されている施設においては、稼働可能時間・範囲を確認し、優先度の高い設備を稼働させる

優先順位

- ・医療的配慮が必要な入居者の人工呼吸器・酸素療法・痰吸引等の機器
 - ・携帯電話、PC等の通信・情報収集機器
 - ・照明・空調機器
- 日常的な対策
 - ・発電機に使用するガスカセットの期限管理
 - ・発電機の定期的な試験稼働（設置場所の確保や稼働方法）
 - ・車両を非常用の電源として使う関係から常にガソリンを満タンの状態を保つようにする
 - ・自家発電機の定期的な稼働訓練の実施※訓練は毎年9月に実施

※自家発電機の燃料の確保と確保済みの燃料の期限管理の実施

2.3 ガスが止まった場合の対策

- 都市ガスか、LPガスかを確認する。ガスが止まった時に稼働させる設備と対応策を検討する。
 - 【補足10】電気、ガスが止まった場合の対策に記入する。
 - 【様式6】-災害のシートに備蓄品を記入する。
- 対応策
 - LPガスのボンベとコンロを備蓄する。
 - 調理が不要な食料（ゼリータイプの高カロリー食等）を備蓄する。

2.4 水道が止まった場合の対策

1 飲料水

- 必要な飲料水の備蓄量を計算し、備蓄する。不足に備え、確保策、削減策を検討する。
- 飲料水を以下の計算式に従い用意する。

調理に水が必要、近隣避難者の受入れ等を考慮し多めの備えが必要

【補足10】電気、ガスが止まった場合の対策に記入する。

【様式6】-災害のシートに備蓄品を記入する。

3リットル/人/日 × 66人分（職員を含める） × 7日（最低3日） = 1386リットル

- 対応策（確保策）

近隣の給水場を確認し、大容量のポリタンク、折り畳みタンクの給水容器を準備し、水を取りに行く。

ろ過式の浄水器を備蓄する。

大規模な小売店と協定を結び、ペットボトルを優先的に提供してもらう。

- 対応策（削減策）

調理に水を必要としない流動食、長期保存可能な保存食を備蓄する。

- 飲料水用のペットボトルなどの保管方法を検討する。

500ml水のペットボトルを6本居室に確保しておく。

各階に分散し、フロアの入居者数×3Lを保管しておく。

- 飲料水は、定期的に使用し、基準を設け、新しいものと入れ替える。

2 生活用水

- 生活用水の備蓄量を確認する。不足に備え、確保策、削減策を検討する。
- 貯水槽を活用する場合は、容量を記載する。

【補足10】電気、ガスが止まった場合の対策に記入する。

【様式6】-災害のシートに備蓄品を記入する。

貯水槽の容量：0 m³（1m³=1000リットル）

○生活用水をペットボトル、ポリタンクに入れ確保しておく。

また、飲料水の賞味期限が切れたものも活用する。

- 対応策（確保策）

災害時協力井戸（酒造会社等）を確保する。

衛生面を考慮しつつ、地下水（井戸水）の利用を検討する。（間違っても飲用しないこと）

- 対応策（削減策）生活用水の多くは「トイレ」「食事」「入浴」で利用

「トイレ」では、簡易トイレやオムツの使用

「食事」では、紙皿・紙コップの使用。（サランラップも活用）

「入浴」では、清拭で対応

2.5 通信が麻痺した場合の対策

- 被災時は固定電話や携帯電話が使用できなくなる可能性があるため、複数の連絡手段で関係機関と連絡が取れるように準備する。
- 通信機器、通信機器のバッテリー（携帯電話充電器、乾電池等）を確保する。

【補足10】電気、ガスが止まった場合の対策に記入する。

【様式6】-災害のシートに備蓄品を記入する。

- 対応策（代替え通信手段）

携帯電話メール、公衆電話、災害用トランシーバー、災害時優先電話

・メーリングリストにて状況報告。ツールにより安否確認を行う（ばいたるイルカ）

- 通信手段を決め、「携帯カード」に盛り込む。→非常時の連絡手段について明記しておく。
- 被災地では電話が繋がりにくくなるため、遠方の交流のある施設などを中継点とし、職員・施設が互いに連絡を入れるなど、安否情報や伝言などを離れた地域にいるところに預け、そこに情報が集まるようにしておく（三角連絡法）。

2.6 情報システムが停止した場合の対策

- BCP等の災害対策の書類はデータでの保存だけでなく、すぐに使えるよう印刷してファイル等に綴じて保管しておく。手書きによる事務処理方法なども検討する。

パソコン、プリンター等の稼働が必要な機器の対応策を検討する。

【補足10】電気、ガスが止まった場合の対策に記入する。

【様式6】-災害のシートに備蓄品を記入する。

- 対応策

PC、サーバ、重要書類などは、浸水のおそれのない場所に保管しておく。

PC、サーバのデータは、定期的にバックアップをとっておく。

災害時に持ちだす重要書類をあらかじめ決めておく。

2.7 衛生面（トイレ等）の対策

- 被災時は、汚水・下水が流せなくなる可能性がある。

- トイレ対策としては、簡易トイレ、仮設トイレなどを検討する。

【補足10】電気、ガスが止まった場合の対策に記入する。

【様式6】-災害のシートに備蓄品を記入する。

【利用者】

- 電気・水道が止まった場合、速やかに簡易トイレを所定の箇所に設置し、そちらを使用するよう案内をする。（周知が遅れると、汚物があふれて処理業務が発生するため）。→設置場所を決めておく
- 使用不可・女子用トイレ・男子用トイレなどビラを事前に作成し、保管しておく。

【職員】

- 女性職員のために、生理用品などを備蓄しておく。→3人数×6個 = 18個

【汚物対策】

- 排泄物などは、ビニール袋などに入れて密閉し、利用者の出入りの無い空間へ、衛生面に留意して隔離、保管しておく。
保管場所：ベランダの端

2.8 必要品の備蓄

- 被災時に必要な備品はリストに整理し、計画的に備蓄する。
【様式6】-災害のシートに備蓄品を記入する。
- 備蓄品によっては、賞味期限や使用期限があるため、担当者を決めて、定期的にメンテナンスを行い、リストを見直す。

2.9 資金手当て

- 平時から現在加入の保険でカバーされる範囲や補償内容等を確認しておく。
自施設・事業所が加入している火災保険は、地震、水害が補償が付いている。

【補足15】資金手当て

3 緊急時の対応

職員が不足し、ライフラインが停止することを踏まえ、重要業務を如何に優先して取り組むかがポイント。

緊急時の対応では、以下のステップで検討する。

<STEP1>初動対応の事前準備 3.1~3.4

<STEP2>人命安全確保対応の徹底 3.5、3.7

<STEP3>重要業務の継続 3.6、3.8、3.9

<STEP4>復旧対応 3.10

3.1 B C P 発動基準

- リスク把握で洗い出したリスクに対し、発動基準を決める

<地震>

本書に定める緊急時体制は、周辺において、震度5強以上の地震が発生したとき。

<水害> 避難する時間も考慮して考える。

- ・ 施設所在地の都道府県で大型台風の直撃が見込まれる場合。
- ・ 警戒レベル2の気象庁の大雨・洪水・高潮注意報が発令した場合。

- 対策本部の体制（代行者を含む）を決める。
【様式1】推進体制の構成メンバーに記入する。
【補足16】行動基準

3.2 行動基準

- 災害発生時の職員個人の行動基準を記載する。
- 行動基準は安否確認方法、参集基準、各種連絡先等の必要な事項を「携帯カード」に整理して、職員に携帯させるよう運営する。
【補足16】行動基準
【補足17】緊急カード

3.3 対応体制

- 対応体制や各班の役割を図示する。代替者を含めたメンバーを検討し、記載する。
【様式1】推進体制の構成メンバーに記入する。
- 復旧活動を振り返る際、活動記録をとることが重要であるため、役割に記載する。

3.4 対応拠点

- 緊急時対応体制の拠点となる候補場所を記載する（安全かつ機能性の高い場所に設置する）。
施設の構造と災害によって、対策本部の設置場所を検討する。
地震：（1）事務所内（2）裏手高台駐車場（津波の被害が及ばない場所）
水害：（1）事務所内（2）裏手高台駐車場（水害の被害が及ばない場所）

3.5 安否確認

1 利用者

- 利用者の安否確認を速やかに行う。
- 速やかに安否確認結果を記録できるよう安否確認シートを準備しておく
【補足 1 1】利用者安否確認シートを印刷して、配備しておく
- 各建物の管理者が利用者の安否確認を行い、支社長に報告する。

2 職員

- 職員の安否確認を速やかに行う
- 速やかに安否確認結果を記録できるよう安否確認シートを準備しておく
【補足 1 2】職員安否確認シートを印刷しておく

<施設内>

- ・ 職員の安否確認は、利用者の安否確認とあわせて管理者が点呼を行い、サービスライン長に報告する。

<自宅等>

- ・ 自宅等で被災した場合は、①電話、②携帯メール、③災害用伝言ダイヤルで、施設に自身の安否情報を報告する（状況に合わせて連絡方法の優先順位を選択できるようにする）。
- ・ 報告する事項は、自身・家族が無事かどうか、出勤可否を確認する。

3.6 職員の参集基準

- 災害時は通信網の麻痺などにより、事務所から職員への連絡が困難になるため、災害時に通勤可能か、また災害時の通勤所要時間等も考慮しつつ、職員が自動参集するよう予めルールを決め、周知する。

- 職員の連絡先を整理する際に、参集の可能性も判断しておく。

【様式5】（部署ごと）職員緊急連絡網に記入する。

- 参集しなくてよい状況を明確に定めて記載する。
- 「携帯カード」に参集ルールを記述する。

- 参集基準

<初動職員>

対象職員：管理者、主任リーダー、各PJリーダー

地震：周辺において、震度5強以上の地震が発生

水害：大雨警報（土砂災害）、洪水警戒が発表されたとき。

台風により高潮注意報が発表されたとき。

昼間：全員

夜間：管理者、介護職員

<その他の職員>

管理者の指示に従い、求めがあった場合

- 下記に該当する場合は、参集基準に該当する場合においても、原則、参集の対象外とする。
 - ・ 自宅が被災した場合
 - ・ 自身または家族が負傷し、治療等が必要な場合

3.7

施設内外での避難場所・避難方法

勤務者の少ない祝祭日や夜間、あるいは荒天などを想定して検討する。

1

施設内

- 被災時では順序正しく、整列して避難はできないことが想定され、やること（どこへ、どのように避難させる）、注意点（車いすの方など）を職員各自が理解した上で臨機応変に対応する。

- 避難場所と避難方法

施設内での避難場所は原則として居室内とする。但し、建物を点検した際に一部倒壊が確認できる場所付近は避ける事とする。

2 施設外

- ハザードマップなどを確認し、津波、河川の洪水浸水想定区域および土砂災害警戒区域に立地している場合は、避難確保計画を検討する。

- 避難場所と避難方法

□地震により施設外へ避難を開始する判断基準

- ・ 行政より避難指示が出されたとき ・ 土砂崩れ等の危険、建物が倒壊しそうなとき
- ・ 内装等の損壊、物品の落下等の程度が著しいとき（事業所建物内に留まることが困難なとき）
- ・ 施設長が危険と判断したとき

□風水害により施設外へ避難を開始する判断基準

- ・ 行政より高齢者等避難が出されたとき ・ 建物が倒壊しそうなとき
- ・ 雨漏りや風の吹き込み、事業所建物内に留まることが困難なとき
- ・ 施設長が危険と判断したとき

（注）傾斜地の異常（湧き水、音、落石）、短時間の豪雨による急速な河川水位の上昇

□避難場所

（１）

県立柏の葉公園（広域避難場所）送迎用車両にて避難。

田中北小学校（早急な避難が必要な場合は職員の通勤車両も活用）

（２）

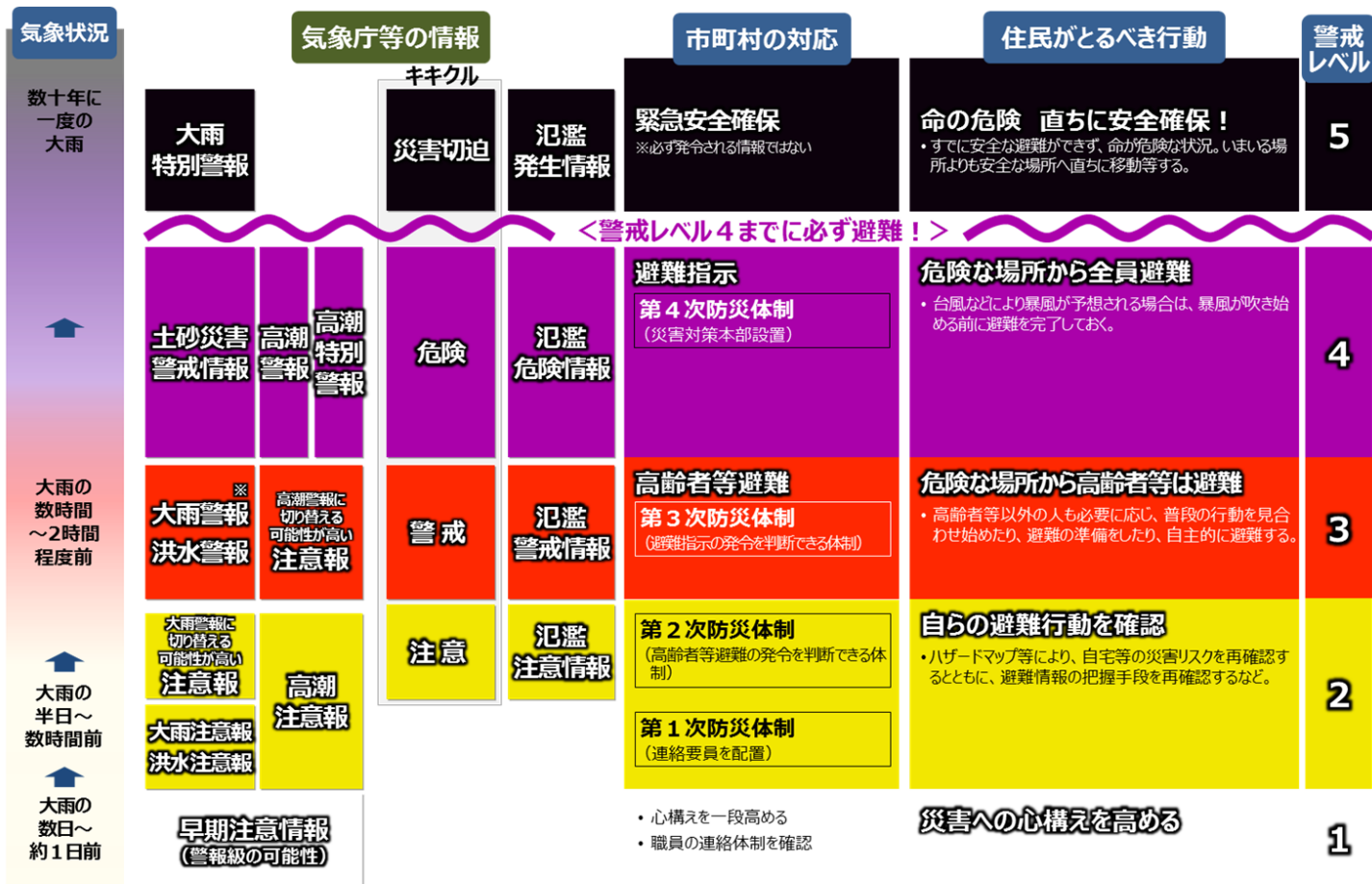
ディーフェスタ柏たなか 自施設の送迎用車両または受入施設の送迎車両により避難。

□避難方法

- ・ あらかじめ定める避難場所、避難経路のうち、災害の状況等に応じて、避難場所、経路を決定する。
- ・ 放送設備を使用して避難開始を伝達し、職員が各室を巡回し避難誘導を行う。
- ・ 避難場所の位置、経路、誘導する職員等の情報を職員、利用者が共有する。
- ・ 必ず靴を履き、頭部保護のため、ヘルメットや座布団等を使用するとともに、転倒した場合に備え、軍手等を着用する。
- ・ 屋外に出るときは落下物がないか、十分注意する。利用者が屋外に出るときは、特に注意し、落下物があったときに利用者に当たらないよう板や毛布等で覆う。
- ・ 一度屋外に出たら、施設の安全が確認できるまで再び中に戻らない。
- ・ 避難経路では、傾いた建物やブロック塀、自動販売機等倒壊のおそれがあるものには近寄らない。
- ・ 避難はリフト車や乗用車に分乗して行すが、車両損壊や道路寸断等により自動車を使用できない場合は徒歩で行う。自立歩行ができない利用者については、車椅子及びストレッチャーを使用する。
- ・ 避難所に着いたら、直ちに点呼をとり、利用者等の安否確認を行う。
- ・ 避難所では、被災地区から多くの住民が集まってくることが想定されるため、一箇所に集中して待機する。
- ・ 利用者等の体調や様子をこまめに確認し、必要に応じて医療機関等への搬送を避難所運営者に要請する。
- ・ 携帯電話や避難所に設置される電話で家族等に連絡する。

- 水害の場合、行政などが出す避難情報を理解し、避難のタイミングを検討しておく。
避難する時間も考慮して考える。
施設所在地の都道府県で大型台風の直撃が見込まれる場合。
警戒レベル2の気象庁の大雨・洪水・高潮注意報が発令した場合。
- 2021年5月から警戒レベルの定義が見直された。

<https://www.jma.go.jp/jma/kishou/known/bosai/alertlevel.html>



※ 夜間～翌日早朝に大雨警報(土砂災害)に切り替える可能性が高い注意報は、警戒レベル3(高齢者等避難)に相当します。

「避難情報に関するガイドライン」(内閣府)に基づき気象庁において作成

3.8 重要業務の継続

- インフラ停止や職員不足、災害時に発生する特有の業務などの理由から業務量が増大する事が考えられる。
- 平常時の対応で選定した優先業務から特に重要な業務の継続方法を検討する。
- ライフラインの有無や職員の出勤状況等を合わせて時系列で整理する。

- 被災時の厳しい状況でも、入所者や利用者の生命や健康を維持するために必ず実施しなければならない業務を「重要業務」として選定し継続を目指す。
- 検討結果をまとめる。

【補足13】重要業務の継続に記載する。

3.9 職員の管理

①休憩・宿泊場所

● 災害発生後、職員が長期間帰宅できない状況も考えられるため、「休憩・宿泊場所」の候補場所を検討し、指定しておく。通所事業所等を休止した場合はこれらも選択肢となる。

休憩場所： 相談室

宿泊場所： 相談室、近所の桜スカイホテル柏（応援者10人分）

②勤務シフト

● 震災発生後、職員が長期間帰宅できず、長時間勤務となる可能性がある。

参集した職員の人数により、なるべく職員の体調および負担の軽減に配慮して勤務体制を組むよう、災害時の「勤務シフト」原則を検討しておく。

< 勤務シフトの原則 > 最低週1日は休日とする。

3.10 復旧対応

①破損箇所の確認

- ・ 災害直後に施設内外や設備等に破損が無いか確認し、発見した際は写真等を撮り記録するとともに速やかに業者へ修繕の依頼を行う。

特にライフラインに関係する設備は優先して復旧を行う。

- ・修理が必要な箇所は、対策本部のホワイトボードに記載し、担当者、期限を明記する。

②業者連絡先一覧の整備

【様式2】施設・事業所外連絡リスト

③情報発信（関係機関、地域、マスコミ等への説明・公表・取材対応）

- ・災害による被害の状況や復旧の進行度合いなどは、ホームページ等を利用して情報発信する。
- ・公表のタイミングや範囲、内容、方法などについては慎重に精査すること。
- ・風評被害を招く恐れもあるため、広報・情報班が、一元的に丁寧な対応や説明を行う。

4 他施設との連携

4.1 連携体制の構築

- 連携体制構築の検討
 - ・平常時から他施設・他法人と協力関係を築くことが大切。
 - ・単に協定書を結ぶだけでなく、普段から良好な関係を作る。
 - ・主な連携先と提携状況を【補足14】に記述する。

①近隣の法人

②所属している団体を通じた協力関係の整備

③自治体を通じて地域での協力体制を構築など

- 連携体制の構築・参画

- ・ 単独での事業継続が困難な事態を想定して施設・事業所を取り巻く関係各位と協力関係を日ごろから構築しておく。
- ・ 地域で相互支援ネットワークが構築されている場合は、それらに加入を検討する。

- 連携の推進ステップ

- ① 連携先との協議

連携先と連携内容を協議中であれば、それら協議内容や今後の計画などを記載する。

- ② 連携協定書の締結

地域との連携に関する協議が整えば、その証として連携協定書を締結し、写しを添付する。

- ③ 地域のネットワーク等の構築・参画

施設・事業所の倒壊や多数の職員の被災等、単独での事業継続が困難な事態を想定して、施設・事業所を取り巻く関係各位と協力関係を日ごろから構築しておく。地域で相互に支援しあうネットワークが構築されている場合はそれらに加入することを検討する。

4.2 連携対応

- ① 事前準備

連携協定に基づき、被災時に相互に連携し支援しあえるように検討した事項や今後準備すべき事項などを記載する。

- ・ 連携先と可能な範囲で相互に利用者の受入を行う。

- ② 入所者・利用者情報の整理

避難先施設でも適切なケアを受けることができるよう、最低限必要な利用者情報を「利用者カード」などに、あらかじめまとめておく。

- ・避難先に必ずしも担当の職員も同行して利用者の引継ぎを行えるとは限らない。

避難先で適切なケアを受けることができるよう利用情報を記載した「利用者カード」を作成しておくことでリスクを低減する。

③共同訓練

連携先と共同で行う訓練概要について記載する。

- ・連携先や地域の方とともに定期的に訓練を行い、施設の実状を理解いただき、対応力を高める。

5 地域との連携

5.1 被災時の職員の派遣（災害福祉支援ネットワークへの参画や災害派遣福祉チームへの職員登録）

- ・地域の災害福祉支援ネットワークの協議内容等について確認し、災害派遣福祉チームのチーム員としての登録を検討する。
災害派遣福祉チーム(DWAT)への登録を検討する。

5.2 福祉避難所の運営

①福祉避難所の指定

福祉避難所の指定を受けた場合は、自治体との協定書を添付するとともに、受入可能人数、受入場所、受入期間、受入条件など諸条件を整理して記載する。

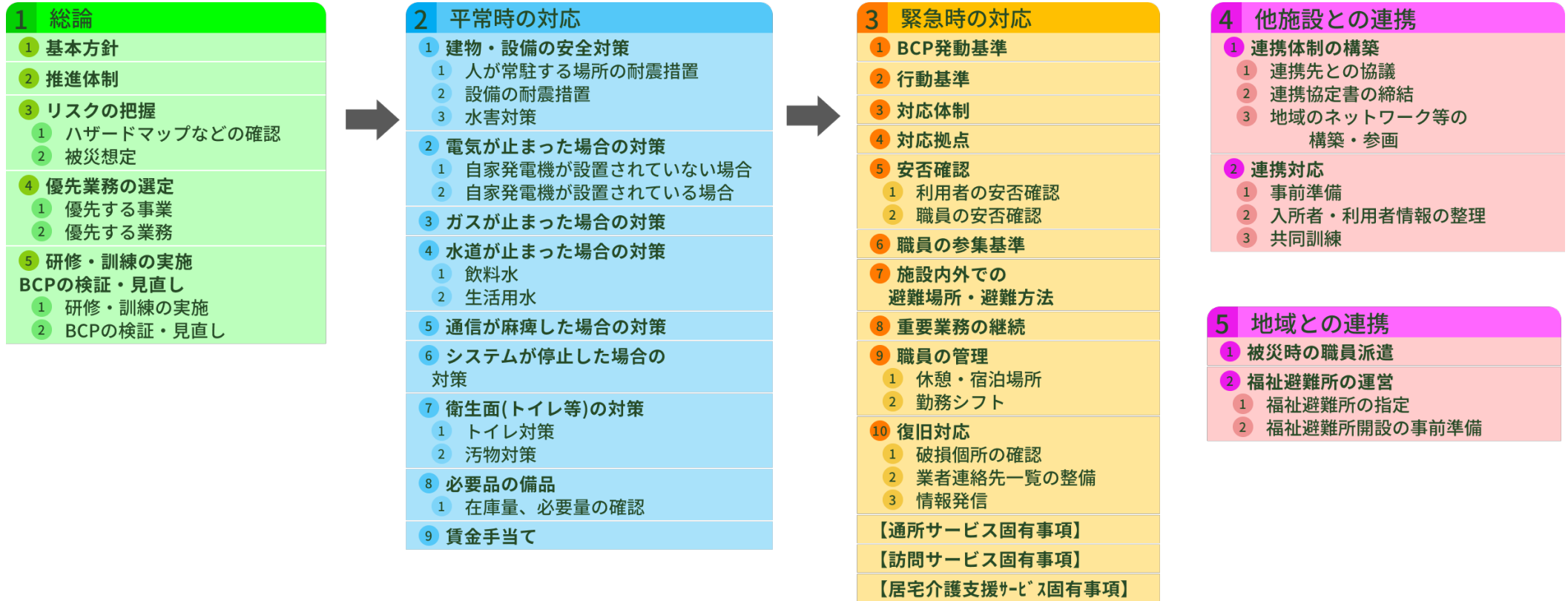
②福祉避難所の指定がない場合

社会福祉施設の公共性を鑑みれば、可能な限り福祉避難所の指定を受けることが望ましいが仮に指定を受けない場合でも被災時に外部から要援護者や近隣住民等の受入の要望に沿うことができるよう上記のとおり諸条件を整理しておく。

その際、想定を超える人数の要援護者や近隣住民等が、施設・事業所へ支援を求めて来る場合も想定し、対応の仕方等を事前に検討して

補足5：対応フローチャート

自然災害(地震・水害等)BCPのフローチャート



補足 6：ハザードマップ

国土交通省にて、提供しているハザードマップポータルサイトを確認して下さい。

<https://disaportal.gsi.go.jp/hazardmap/maps/index.html?ll=35.908382,139.962189&z=16>

補足 8 : 優先業務の検討

| 優先業務 | 必要な職員数[人] | | | |
|---------|-----------|-----|-----|----|
| | 朝 | 昼 | 夕 | 夜間 |
| 与薬介助 | 0.2 | 0.2 | 0.2 | 0 |
| 排泄介助 | 0.5 | 0.5 | 0.5 | 0 |
| 食事準備・介助 | 1.5 | 1.5 | 1.5 | 0 |
| 見守り | 0.8 | 0.8 | 0.8 | 0 |
| | | | | |
| | | | | |
| | | | | |
| | | | | |

| 優先業務 | 必要な職員数[人] | | | |
|-------|-----------|-----|-----|----|
| | 朝 | 昼 | 夕 | 夜間 |
| 合計(名) | 3.0 | 3.0 | 3.0 | 0 |

補足9：建物・設備の安全対策（地震、水害）

建物関連(建築の専門家に判断いただく)

| 対象 | 対応策 | 備考 |
|-----------|------------------------|---------------|
| 躯体(柱、壁、床) | 柱の補強、X型補強を行う | 予算化が必要（可能な限り） |
| 天井 | 天井の石膏ボードの落下防止を行う | 可能な限り |
| 窓 | 廊下、出入口のガラス飛散防止フィルムの貼付け | 可能な限り |
| | | |

什器(家具、キャビネット・机)、パソコン等 転倒防止策を検討する

| 対象 | 対応策 | 備考 |
|--------|--|----|
| 事務所の什器 | キャビネットは転倒防止のため壁に固定する | |
| 食堂の食器棚 | 壁を補強して転倒防止のたね壁に固定する ガラス飛散防止フィルムの貼付け | |
| 風呂場の棚 | 棚を壁に固定する | |

| 対象 | 対応策 | 備考 |
|----------|----------------------------------|----|
| 風呂桶 | 床に固定する | |
| 利用者居室の家具 | 家具の壁に固定する | |
| パソコン本体 | 机に固定する 重要なデータは、バックアップをとり、保管する | |
| ディスプレイ | 机に固定する | |
| | | |

建物外部の施設 ライフラインに関するインフラが大丈夫か確認する

| 対象 | 対応策 | 備考 |
|--------|-----------------------|----|
| 受水槽 | 土砂崩れで倒壊の可能性あり。防護壁を設置 | |
| L P ガス | L P ガスボンベの固定を強化 | |
| 燃油タンク | 地面への固定アンカーの腐食があり。金具交換 | |
| | | |

水害対策関連 水害危険地域の場合は検討が必要

| 対象 | 対応策 | 備考 |
|--------|--------------------|--------|
| 出入口 | 建物入口に止水板・防水扉配備 | 予算化が必要 |
| 施設周辺 | 側溝や排水溝は掃除 | |
| 逆流防止 | 風呂、トイレ等の排水溝からの逆流防止 | |
| 屋外重要設備 | 受電・変電設備の浸水対策 | |
| | | |

補足10：電気、ガス、生活用水が止まった場合の対策

電気

| 稼働させるべき設備及び必要な備品 | 代替策 | 備考 |
|------------------------------|---|------------------|
| 医療機器： 痰吸引、人工呼吸器など | 自家発電機：400Kw x 8 時間使用可能。 | 医療機器等の予備バッテリーを準備 |
| 情報機器： パソコン、テレビ、インターネットなど | 燃料は●●。ガソリンスタンド●●と優先供給協定を締結する。 | |
| 冷蔵庫・冷凍庫 夏場は暑さ対策として保冷剤等を用意 | ・電気なしでも使える代替品(乾電池や手動で稼働するもの) の準備や業務の方策を検討する。 | |
| 照明器具、冷暖房器具 | 乾電池：単一●本、単二●本、 単三●本、単四●本 | 【様式6】-災害に記入 |
| その他、代替の電源を考える | 自動車のバッテリーや電気自動車の電源を活用することも有用である。 | |
| | 自動車のシガレットの変換器 | スマホの充電、照明には利用できる |
| | 太陽光パネルの設置 | |
| | | |

ガス

| 稼働させるべき設備及び必要な備品 | 代替策 | 備考 |
|------------------|----------------------------|--------------------|
| 暖房機器 | 湯たんぽ、毛布、使い捨てカイロ、 灯油ストーブ | 暖房器具とその燃料を準備 |
| 調理器具 | カセットコンロ、ホットプレート | 火力が弱いので大量の調理には向かない |
| | L P ガスボンベ+五徳コンロを備蓄する | ガス業者等からのレンタルの可否の確認 |
| 給湯設備 | 入浴は中止し、清拭 | |
| その他、代替の電源を考える | 都市ガスをL P ガスに替える | |
| | | |

飲料水

| 稼働させるべき設備及び必要な備品 | 代替策 | 備考 |
|------------------|-------------------|---------------------------|
| 飲料 | 日に●リットルをペットボトルで取る | |
| 食事 | アルファ米のために必要 | 保存食、調理の必要がないものを用意する。(具体的) |
| 口腔ケア | 職員数に応じてサービス提供 | 一部口腔ティッシュで代用する。 |

| 稼働させるべき設備及び必要な備品 | 代替策 | 備考 |
|------------------|-----|----|
| | | |

生活用水

| 稼働させるべき設備及び必要な備品 | 代替策 | 備考 |
|------------------|----------------|------------------------------------|
| 入浴 | 当面、休止し、清拭 | |
| トイレ | 簡易トイレ、仮設トイレを使用 | バケツで流す場合 大14L×1回、小9L×3回=41L/日/人 |
| 清掃、消毒 | 日に●リットルを使用 | 消毒液を使用のため、水はあまり使用しない。 |
| | | |

通信

| 稼働させるべき設備及び必要な備品 | 代替策 | 備考 |
|------------------|-------------|-----------|
| スマートフォン | 発電機で充電 | モバイルバッテリー |
| M C A 無線機 | 無線機用の乾電池を備蓄 | |
| | | |

| 稼働させるべき設備及び必要な備品 | 代替策 | 備考 |
|------------------|-----|----|
| | | |

情報システム

| 稼働させるべき設備及び必要な備品 | 代替策 | 備考 |
|------------------|-----------|---------------------------|
| パソコン | 発電機で電源を供給 | 省エネモードで使用。ノートPC、タブレットを使用。 |
| プリンター | 発電機で電源を供給 | 使用しない。 |
| WiFi | 発電機で電源を供給 | モバイルバッテリー使用 |
| | | |

衛生面

| 稼働させるべき設備及び必要な備品 | 代替策 | 備考 |
|------------------|-------|------------------------|
| 水洗トイレ | 仮設トイレ | 利用者、女性職員に配慮し、場所を選定しておく |
| | 簡易トイレ | |
| | オムツ | |

| 稼働させるべき設備及び必要な備品 | 代替策 | 備考 |
|------------------|-----|----|
| | | |

補足 1 1 : 利用者の安否確認シート

負傷している場合は、医療機関へ搬送を要請する

| No | ご利用者氏名 | 部屋番号 | 安否確認 | 容態・状況 |
|----|--------|-------|----------------|-------|
| 1 | ***** | ***** | 無事・負傷・不明・外出・死亡 | ***** |
| 2 | ***** | ***** | 無事・負傷・不明・外出・死亡 | ***** |
| 3 | ***** | ***** | 無事・負傷・不明・外出・死亡 | ***** |
| 4 | ***** | ***** | 無事・負傷・不明・外出・死亡 | ***** |
| 5 | ***** | ***** | 無事・負傷・不明・外出・死亡 | ***** |
| 6 | ***** | ***** | 無事・負傷・不明・外出・死亡 | ***** |
| 7 | ***** | ***** | 無事・負傷・不明・外出・死亡 | ***** |
| 8 | ***** | ***** | 無事・負傷・不明・外出・死亡 | ***** |

| No | ご利用者氏名 | 部屋番号 | 安否確認 | 容態・状況 |
|----|--------|-------|----------------|-------|
| 9 | ***** | ***** | 無事・負傷・不明・外出・死亡 | ***** |
| 10 | ***** | ***** | 無事・負傷・不明・外出・死亡 | ***** |
| 11 | ***** | ***** | 無事・負傷・不明・外出・死亡 | ***** |
| 12 | ***** | ***** | 無事・負傷・不明・外出・死亡 | ***** |
| 13 | ***** | ***** | 無事・負傷・不明・外出・死亡 | ***** |
| 14 | ***** | ***** | 無事・負傷・不明・外出・死亡 | ***** |
| 15 | ***** | ***** | 無事・負傷・不明・外出・死亡 | ***** |
| 16 | ***** | ***** | 無事・負傷・不明・外出・死亡 | ***** |
| 17 | ***** | ***** | 無事・負傷・不明・外出・死亡 | ***** |
| 18 | ***** | ***** | 無事・負傷・不明・外出・死亡 | ***** |

| No | ご利用者氏名 | 部屋番号 | 安否確認 | 容態・状況 |
|----|--------|-------|----------------|-------|
| 19 | ***** | ***** | 無事・負傷・不明・外出・死亡 | ***** |
| 20 | ***** | ***** | 無事・負傷・不明・外出・死亡 | ***** |
| 21 | ***** | ***** | 無事・負傷・不明・外出・死亡 | ***** |
| 22 | ***** | ***** | 無事・負傷・不明・外出・死亡 | ***** |
| 23 | ***** | ***** | 無事・負傷・不明・外出・死亡 | ***** |
| 24 | ***** | ***** | 無事・負傷・不明・外出・死亡 | ***** |
| 25 | ***** | ***** | 無事・負傷・不明・外出・死亡 | ***** |
| 26 | ***** | ***** | 無事・負傷・不明・外出・死亡 | ***** |
| 27 | ***** | ***** | 無事・負傷・不明・外出・死亡 | ***** |
| 28 | ***** | ***** | 無事・負傷・不明・外出・死亡 | ***** |

| No | ご利用者氏名 | 部屋番号 | 安否確認 | 容態・状況 |
|----|--------|-------|----------------|-------|
| 29 | ***** | ***** | 無事・負傷・不明・外出・死亡 | ***** |
| 30 | ***** | ***** | 無事・負傷・不明・外出・死亡 | ***** |
| 31 | ***** | ***** | 無事・負傷・不明・外出・死亡 | ***** |
| 32 | ***** | ***** | 無事・負傷・不明・外出・死亡 | ***** |
| 33 | ***** | ***** | 無事・負傷・不明・外出・死亡 | ***** |
| 34 | ***** | ***** | 無事・負傷・不明・外出・死亡 | ***** |
| 35 | ***** | ***** | 無事・負傷・不明・外出・死亡 | ***** |
| 36 | ***** | ***** | 無事・負傷・不明・外出・死亡 | ***** |
| 37 | ***** | ***** | 無事・負傷・不明・外出・死亡 | ***** |
| 38 | ***** | ***** | 無事・負傷・不明・外出・死亡 | ***** |

| No | ご利用者氏名 | 部屋番号 | 安否確認 | 容態・状況 |
|----|--------|-------|----------------|-------|
| 39 | ***** | ***** | 無事・負傷・不明・外出・死亡 | ***** |
| 40 | ***** | ***** | 無事・負傷・不明・外出・死亡 | ***** |

補足 1 2 : 職員の安否確認シート

| No | 氏名 | 安否確認 | 自宅状況 | 家族の安否 | 出勤可否 |
|----|-------|-------------|------------|----------|--------|
| 1 | ***** | 無事・負傷・不明・死亡 | 問題なし・半壊・全壊 | 無事・負傷/死亡 | 可能・不可能 |
| 2 | ***** | 無事・負傷・不明・死亡 | 問題なし・半壊・全壊 | 無事・負傷/死亡 | 可能・不可能 |
| 3 | ***** | 無事・負傷・不明・死亡 | 問題なし・半壊・全壊 | 無事・負傷/死亡 | 可能・不可能 |
| 4 | ***** | 無事・負傷・不明・死亡 | 問題なし・半壊・全壊 | 無事・負傷/死亡 | 可能・不可能 |
| 5 | ***** | 無事・負傷・不明・死亡 | 問題なし・半壊・全壊 | 無事・負傷/死亡 | 可能・不可能 |
| 6 | ***** | 無事・負傷・不明・死亡 | 問題なし・半壊・全壊 | 無事・負傷/死亡 | 可能・不可能 |
| 7 | ***** | 無事・負傷・不明・死亡 | 問題なし・半壊・全壊 | 無事・負傷/死亡 | 可能・不可能 |
| 8 | ***** | 無事・負傷・不明・死亡 | 問題なし・半壊・全壊 | 無事・負傷/死亡 | 可能・不可能 |
| 9 | ***** | 無事・負傷・不明・死亡 | 問題なし・半壊・全壊 | 無事・負傷/死亡 | 可能・不可能 |

| No | 氏名 | 安否確認 | 自宅状況 | 家族の安否 | 出勤可否 |
|----|-------|-------------|------------|----------|--------|
| 10 | ***** | 無事・負傷・不明・死亡 | 問題なし・半壊・全壊 | 無事・負傷/死亡 | 可能・不可能 |
| 11 | ***** | 無事・負傷・不明・死亡 | 問題なし・半壊・全壊 | 無事・負傷/死亡 | 可能・不可能 |
| 12 | ***** | 無事・負傷・不明・死亡 | 問題なし・半壊・全壊 | 無事・負傷/死亡 | 可能・不可能 |
| 13 | ***** | 無事・負傷・不明・死亡 | 問題なし・半壊・全壊 | 無事・負傷/死亡 | 可能・不可能 |
| 14 | ***** | 無事・負傷・不明・死亡 | 問題なし・半壊・全壊 | 無事・負傷/死亡 | 可能・不可能 |
| 15 | ***** | 無事・負傷・不明・死亡 | 問題なし・半壊・全壊 | 無事・負傷/死亡 | 可能・不可能 |
| 16 | ***** | 無事・負傷・不明・死亡 | 問題なし・半壊・全壊 | 無事・負傷/死亡 | 可能・不可能 |
| 17 | ***** | 無事・負傷・不明・死亡 | 問題なし・半壊・全壊 | 無事・負傷/死亡 | 可能・不可能 |
| 18 | ***** | 無事・負傷・不明・死亡 | 問題なし・半壊・全壊 | 無事・負傷/死亡 | 可能・不可能 |
| 19 | ***** | 無事・負傷・不明・死亡 | 問題なし・半壊・全壊 | 無事・負傷/死亡 | 可能・不可能 |

| No | 氏名 | 安否確認 | 自宅状況 | 家族の安否 | 出勤可否 |
|----|-------|-------------|------------|----------|--------|
| 20 | ***** | 無事・負傷・不明・死亡 | 問題なし・半壊・全壊 | 無事・負傷/死亡 | 可能・不可能 |
| 21 | ***** | 無事・負傷・不明・死亡 | 問題なし・半壊・全壊 | 無事・負傷/死亡 | 可能・不可能 |
| 22 | ***** | 無事・負傷・不明・死亡 | 問題なし・半壊・全壊 | 無事・負傷/死亡 | 可能・不可能 |
| 23 | ***** | 無事・負傷・不明・死亡 | 問題なし・半壊・全壊 | 無事・負傷/死亡 | 可能・不可能 |
| 24 | ***** | 無事・負傷・不明・死亡 | 問題なし・半壊・全壊 | 無事・負傷/死亡 | 可能・不可能 |
| 25 | ***** | 無事・負傷・不明・死亡 | 問題なし・半壊・全壊 | 無事・負傷/死亡 | 可能・不可能 |
| 26 | ***** | 無事・負傷・不明・死亡 | 問題なし・半壊・全壊 | 無事・負傷/死亡 | 可能・不可能 |
| 27 | ***** | 無事・負傷・不明・死亡 | 問題なし・半壊・全壊 | 無事・負傷/死亡 | 可能・不可能 |
| 28 | ***** | 無事・負傷・不明・死亡 | 問題なし・半壊・全壊 | 無事・負傷/死亡 | 可能・不可能 |
| 29 | ***** | 無事・負傷・不明・死亡 | 問題なし・半壊・全壊 | 無事・負傷/死亡 | 可能・不可能 |

| No | 氏名 | 安否確認 | 自宅状況 | 家族の安否 | 出勤可否 |
|----|-------|-------------|------------|----------|--------|
| 30 | ***** | 無事・負傷・不明・死亡 | 問題なし・半壊・全壊 | 無事・負傷/死亡 | 可能・不可能 |
| 31 | ***** | 無事・負傷・不明・死亡 | 問題なし・半壊・全壊 | 無事・負傷/死亡 | 可能・不可能 |
| 32 | ***** | 無事・負傷・不明・死亡 | 問題なし・半壊・全壊 | 無事・負傷/死亡 | 可能・不可能 |
| 33 | ***** | 無事・負傷・不明・死亡 | 問題なし・半壊・全壊 | 無事・負傷/死亡 | 可能・不可能 |
| 34 | ***** | 無事・負傷・不明・死亡 | 問題なし・半壊・全壊 | 無事・負傷/死亡 | 可能・不可能 |
| 35 | ***** | 無事・負傷・不明・死亡 | 問題なし・半壊・全壊 | 無事・負傷/死亡 | 可能・不可能 |
| 36 | ***** | 無事・負傷・不明・死亡 | 問題なし・半壊・全壊 | 無事・負傷/死亡 | 可能・不可能 |
| 37 | ***** | 無事・負傷・不明・死亡 | 問題なし・半壊・全壊 | 無事・負傷/死亡 | 可能・不可能 |
| 38 | ***** | 無事・負傷・不明・死亡 | 問題なし・半壊・全壊 | 無事・負傷/死亡 | 可能・不可能 |
| 39 | ***** | 無事・負傷・不明・死亡 | 問題なし・半壊・全壊 | 無事・負傷/死亡 | 可能・不可能 |

| No | 氏名 | 安否確認 | 自宅状況 | 家族の安否 | 出勤可否 |
|----|-------------|-------------|------------|----------|--------|
| 40 | ***** ***** | 無事・負傷・不明・死亡 | 問題なし・半壊・全壊 | 無事・負傷/死亡 | 可能・不可能 |

補足13：重要業務の継続

| 経過 目安 | 夜間 職員のみ | 発災後 6時間 | 発災後 1日 | 発災後 3日 | 発災後 7日 |
|----------|-------------------|--------------------------|----------------------------|--------------------------|------------------|
| 出勤率 | 出勤率3% | 出勤率30% | 出勤率50% | 出勤率70% | 出勤率90% |
| 在庫量 | 在庫100% | 在庫90% | 在庫70% | 在庫20% | 在庫正常 |
| ライフライン | 停電、断水 | 停電、断水 | 停電、断水 | 断水 | 復旧 |
| 業務基準 | 職員・入所者の 安全確認のみ | 安全と生命を 守るための 必要最低限 | 食事、排泄中心 その他は休止 もしくは減 | 一部休止、減とするが、ほぼ 通常に近づける | ほぼ通常どおり |
| 入浴介助 | 休止 | 休止 | 適宜清拭 | 適宜清拭 | 光熱水が復旧しだい入浴 |
| 食事介助 | 休止 | 休止 | 必要な利用者に介助 | 必要な利用者に介助 | 必要な利用者に介助 |
| 口腔ケア | 休止 | 応援体制が 整うまでなし | 応援体制が 整うまでなし | 適宜介助 | ほぼ通常どおり |
| 水分補給 | 応援体制が 整うまでなし | 飲用水準備 必要な利用者に 介助 | 飲用水準備 必要な利用者に 介助 | 飲用水準備 必要な利用者に 介助 | 飲用水準備 ほぼ通常どおり |
| 排泄 | 最小限 | 最小限 | 優先順位 | ほぼ通常どおり | ほぼ通常どおり |

(出典) 令和元年度社会福祉推進事業「社会福祉施設等におけるBCPの有用性に関する調査研究事業」

(提供) 社会福祉法人 若竹会 非常災害等対策計画（一部抜粋）

補足14：連携体制の構築

【連携関係のある施設・法人】

| 施設・事業所・法人名 | 連絡先 | 連携内容 |
|------------|-------|------|
| ***** | ***** | 物資支援 |
| ***** | ***** | 人的支援 |
| ***** | ***** | |

【連携関係のある医療機関（協力医療機関等）】

| 施設・事業所・法人名 | 連絡先 | 連携内容 |
|------------|-------|---------|
| ***** | ***** | 利用者情報連携 |
| ***** | ***** | |
| ***** | ***** | |

| 施設・事業所・法人名 | 連絡先 | 連携内容 |
|------------|-------|--------|
| ***** | ***** | 情報収集連携 |

| 施設・事業所・法人名 | 連絡先 | 連携内容 |
|------------|-------|------|
| ***** | ***** | |
| ***** | ***** | |

補足15：資金手当て

| | | 保険会社 | 保険内容 | 保険期間 |
|-------------|---------|-------|------|-------|
| 災害に備えた資金手当て | 加入保険の確認 | ***** | 火災保険 | ***** |
| 災害に備えた資金手当て | 加入保険の確認 | ***** | | ***** |
| 災害に備えた資金手当て | 加入保険の確認 | ***** | | ***** |

補足16：行動基準

3.1 BCPの発動基準

【地震】

本書に定める緊急体制は、周辺において、震度6以上の地震が発生し、被災状況や社会的混乱などを総合的に勘案し、施設長が必要と判断した場合は施設長の指示によりBCPを発動し、対策本部を設置する。

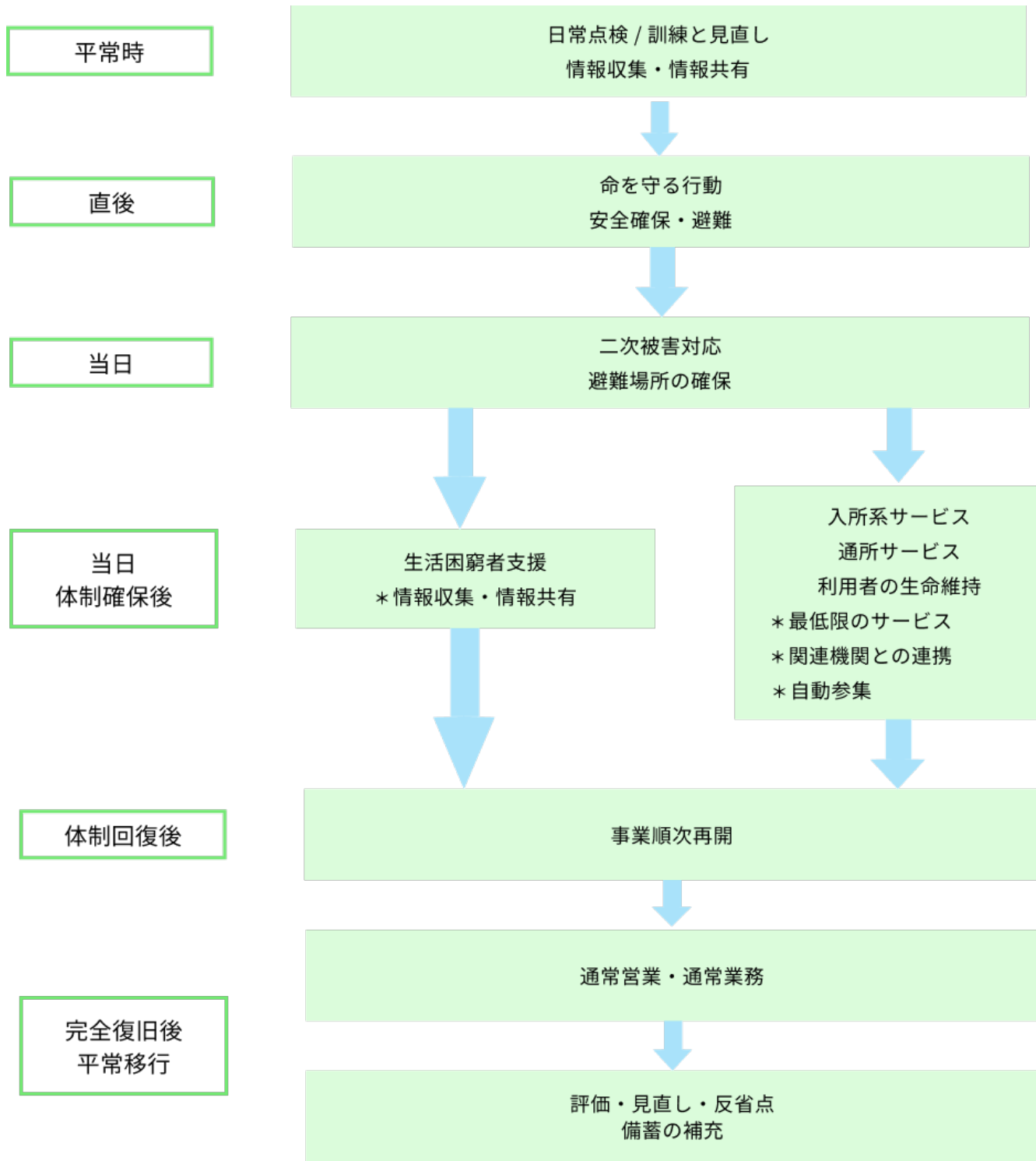
【水害】

- 大雨警報（土砂災害）、洪水警報が発表されたとき
- 台風により高潮注意報が発表されたとき

3.2 行動基準

災害発生時の行動指針は次のとおりとする。

1. 自らおよび利用者（在宅時は家族）の安全確保
2. 2次災害の対応
3. 入所系サービスの場合は利用者の生命維持
4. 法人内での連携と外部機関との連携
5. 情報発信



- ・ 情報収集
- ・ 支援体制確保 (人員・物資)
- ・ 情報共有
- ・ 関係機関との連絡
- ・ 情報発信 (安否情報・施設事業所報)

補足17：緊急カード

| | |
|---------|--|
| 氏名 | |
| 住所 | |
| 電話番号 | |
| 勤務先名 | |
| 勤務先住所 | |
| 勤務先電話番号 | |
| 会社携帯 | |
| 血液型 | |
| 備考 | |

| | 氏名 | 続柄 | 勤務先・学校・住所 | 連絡先 |
|--------|----|----|-----------|-----|
| 緊急連絡先① | | | | |
| 緊急連絡先② | | | | |
| 緊急連絡先③ | | | | |
| 緊急連絡先④ | | | | |
| 緊急連絡先⑤ | | | | |
| | | | | |

| | | | | |
|-------|--|--|--|--|
| 地区避難先 | | | | |
| 地区避難先 | | | | |
| | | | | |
| 備考 | | | | |

様式 1：推進体制の構成メンバー

| 担当者名 / 部署名 | 対策本部における職務（権限・役割） | |
|---|-------------------|--|
| 代表取締役 香取 幹 電話: ***** 代行 副社長 藤宮 貴太 電話: ***** | 対策本部長 | <ul style="list-style-type: none"> ・ 対策本部組織の統括、全体統括 ・ 緊急対応に関する意思決定 |
| 事務局長 管理本部 ***** 電話: ***** 代行 総合サポート部 ***** 電話: ***** | 事務局長 | <ul style="list-style-type: none"> ・ 対策本部長のサポート ・ 対策本部の運営実務の統括 ・ 関係各部署への指示 |
| 事務次長 総合サポート部 ***** 電話: ***** 代行 法務総務グループ ***** 電話: ***** | 事務局メンバー | <ul style="list-style-type: none"> ・ 事務局長のサポート ・ 関係各部署との窓口 ・ 社外対応の窓口 |
| 支社長 ***** 電話: ***** 代行者 ***** 電話: ***** | 広報・情報班 | <ul style="list-style-type: none"> ・ 社外対応(指定権者) ・ 医療機関との連携 ・ 関連機関、他施設、関連業者との連携 ・ ホームページ、広報、地域住民への情報公開 ・ 活動記録を取る |

| 担当者名 / 部署名 | | 対策本部における職務（権限・役割） | |
|--|--------|---|--|
| 管理者 ***** 電話: ***** 代行者 ***** 電話: ***** | 設備・調達班 | <ul style="list-style-type: none"> ・ 感染防護具の管理、調達 ・ 災害の事前対策の実施 ・ 災害発生時の物資の調達 | |
| 職員 ***** 電話: ***** 代行者 ***** 電話: ***** | 現場責任者 | <ul style="list-style-type: none"> ・ 施設内の統括 ・ 保健所、医療機関、受診・相談センターへの連絡 ・ 利用者、ご家族、職員への情報提供・発信 | |
| 職員 ***** 電話: ***** 代行者 ***** 電話: ***** | 介護班 | <ul style="list-style-type: none"> ・ 介護業務の継続 | |
| 職員 ***** 電話: ***** 代行者 ***** 電話: ***** | 給食班 | <ul style="list-style-type: none"> ・ 給食業務の継続 | |

| 担当者名 / 部署名 | | 対策本部における職務（権限・役割） | |
|------------|-------------|-------------------|--|
| 職員 | ***** ***** | 医療・看護班 | <ul style="list-style-type: none"> ・感染拡大防止対策に関する統括 ・感染防止策の策定、教育 ・医療ケア |
| 電話: | ***** ***** | | |
| 代行者 | ***** ***** | | |
| 電話: | ***** ***** | | |

様式6：備蓄品リスト

感染者人数入力(利用者): 3

| No | 品目 | 使用量 1人 / 1日 | 備蓄数 (日数) | 備蓄量 | | 過不足量 | 保管場所 | 担当者 | 調達先 | 備考 |
|----|---------------|----------------|-------------|-------------|-----|------|-------|-------|-------|-------|
| | | | | 目安 (必要量) | 備蓄量 | | | | | |
| 1 | マスク（不織布製マスク） | 3 | 10 | 90 | 100 | 10 | ***** | ***** | ***** | ***** |
| 2 | サージカルマスク(N95) | 3 | 10 | 90 | 10 | -80 | ***** | ***** | ***** | ***** |
| 3 | ゴム手袋（使い捨て） | 3 | 10 | 90 | | -90 | ***** | ***** | ***** | ***** |
| 4 | 使い捨て袖付きエプロン | 3 | 10 | 90 | | -90 | ***** | ***** | ***** | ***** |
| 5 | ガウン | 3 | 10 | 90 | | -90 | ***** | ***** | ***** | ***** |
| 6 | キャップ | 3 | 10 | 90 | | -90 | ***** | ***** | ***** | ***** |
| 7 | 靴カバー | 3 | 10 | 90 | | -90 | ***** | ***** | ***** | ***** |

| № | 品目 | 使用量 1人 / 1日 | 備蓄数 (日数) | 備蓄量 | | 過不足量 | 保管場所 | 担当者 | 調達先 | 備考 |
|----|--------------|----------------|-------------|-------------|-----|------|-------|-------|-------|-------|
| | | | | 目安 (必要量) | 備蓄量 | | | | | |
| 8 | フェイスシールド | | | | | | ***** | ***** | ***** | ***** |
| 9 | ゴーグル | | | | | | ***** | ***** | ***** | ***** |
| 10 | 体温計（非接触型体温計） | | | | | | ***** | ***** | ***** | ***** |
| 11 | 次亜塩素酸ナトリウム液 | | | | | | ***** | ***** | ***** | ***** |
| 12 | 消毒用アルコール | | | | | | ***** | ***** | ***** | ***** |
| 13 | ガーゼ・コットン | | | | | | ***** | ***** | ***** | ***** |
| 14 | トイレトペーパー | | | | | | ***** | ***** | ***** | ***** |
| 15 | ティッシュペーパー | | | | | | ***** | ***** | ***** | ***** |
| 16 | 保湿ティッシュ | | | | | | ***** | ***** | ***** | ***** |

| No | 品目 | 使用量 1人 / 1日 | 備蓄数 (日数) | 備蓄量 | | 過不足量 | 保管場所 | 担当者 | 調達先 | 備考 |
|----|-----------|----------------|-------------|-------------|-----|------|-------|-------|-------|-------|
| | | | | 目安 (必要量) | 備蓄量 | | | | | |
| 17 | 石鹼・液体せっけん | | | | | | ***** | ***** | ***** | ***** |
| 18 | おむつ | | | | | | ***** | ***** | ***** | ***** |
| 19 | ビニール袋 | | | | | | ***** | ***** | ***** | ***** |
| 20 | | | | | | | ***** | ***** | ***** | ***** |
| 21 | | | | | | | ***** | ***** | ***** | ***** |
| 22 | | | | | | | ***** | ***** | ***** | ***** |

様式 7 -災害：業務分類（優先業務の選定）（災害用）

| 分類名称 | 定義 | 業務例 | 出勤率 | | | |
|---------|-----------------------------------|-----------------------|---|---|-----------------------------------|-----------------------------|
| | | | 30%(発災後6時間) | 50%(発災後3日) | 70%(発災後7日) | 90%(21日) |
| 業務の基本方針 | | | 生命・安全を守るために 必要最低限のサービスを提 供 徒歩で出勤可能者で対応 発災後数日、職員は施設泊 | 食事、排泄を中心 その他は休止または減 電気復旧(※)。道路仮復旧 。 被災者出勤不可 | 一部休止するが ほぼ通常通り 応援者の支援あり | ほぼ通常通り 水道復旧。ガスはLPの想 定 |
| A:継続業務 | ・優先的に継続する業務 ・通常と同様に継続すべ き業務 | 排泄、 医療的ケア、 清拭 等 | 排泄(オムツを利用) 医療的ケア(必要最低限) | 排泄(ほぼ通常通り) 医療的ケア(ほぼ通常通り) 清拭 | 排泄(ほぼ通常通り) 医療的ケア(ほぼ通常通り) 清拭 | 排泄 医療的ケア(ほぼ通常通り) 清拭 |

| 分類名称 | 定義 | 業務例 | 出勤率 | | | |
|--------|--------------------------|---|--|--|--|--|
| | | | 30%(発災後6時間) | 50%(発災後3日) | 70%(発災後7日) | 90%(21日) |
| B:追加業務 | ・災害復旧、事業継続の観点から新たに発生する業務 | <p>【インフラ対策】</p> 電気用燃料確保、発電機の点検 飲料水、生活水の確保 ガスの調達 その他物資の調達。修理の依頼 | 電気用燃料確保、発電機の点検 飲料水、生活水の確保 ガスの調達 その他物資の調達。修理の依頼 | 飲料水、生活水の確保 ガスの調達 その他物資の調達。修理の依頼 | 飲料水、生活水の確保 ガスの調達 その他物資の調達。修理の依頼 | ガスの調達 その他物資の調達。修理の依頼 |
| | | <p>【人員対策】</p> 出勤者の確保、シフト調整 応援者の手配、教育 委託業務の提供中止に対する対応 | 出勤者の確保、シフト調整 施設内、法人内応援者の手配 行政、関連団体等への応援要請 給食、清掃、洗濯業務の見直し | 応援者の受入、教育 法人内の玉突き支援 行政、関連団体等への応援要請 給食、清掃、洗濯業務の見直し | 職員の復帰に合わせ応援者の縮小 法人内の玉突き支援 行政、関連団体等への情報提供 給食、清掃、洗濯業務の正常化 | 職員の復帰に合わせ応援者の縮小 法人内の正常化 行政、関連団体等への情報提供 給食、清掃、洗濯業務の正常化 |
| C:削減業務 | ・規模、頻度を減らすことが可能な業務 | 入浴、 口腔ケア 洗顔 等 | 入浴(休止) 必要者に、うがい 洗顔(休止) | 入浴(休止)。適宜清拭 必要者に、うがい 洗顔(必要者に清拭) | 入浴(休止)。適宜清拭 適宜口腔ケア 洗顔(必要者に清拭) | 入浴(ほぼ通常通り) 口腔ケア(ほぼ通常通り) 洗顔(ほぼ通常通り) |
| D:休止業務 | ・上記以外の業務 | 地域交流 各委員会 研修 | 以下の休止 ・事務管理業務 ・研修、教育、各種委員会活動 ・利用者に代わって行う行政機関等への手続 ・利用者の外出の機会 | 以下の休止 ・事務管理業務 ・研修、教育、各種委員会活動 ・利用者に代わって行う行政機関等への手続 ・利用者の外出の機会 | 以下の縮小(実施回数制限) ・事務管理業務 ・研修、教育、各種委員会活動 ・利用者に代わって行う行政機関等への手続 ・利用者の外出の機会 | 以下の縮小(実施回数制限) ・事務管理業務 ・研修、教育、各種委員会活動 ・利用者に代わって行う行政機関等への手続 ・利用者の外出の機会 |

様式 9 : 災害時利用者一覧表 (安否確認優先順位)

事業所名：柏たなか訪問看護かえりえ

作成日：2023/10/17

| No | 優先順位※ | | | 地域区分 | 氏名(年齢) | 住所 | 想定される避難場所 | | 特記 | 担当ケアマネ | 安否確認 できた日 |
|----|----------------|----------------|----------------|----------------|--------------|---------------|----------------|-------------|---------------------------------------|-------------|--------------|
| | 医療・介護 | 環境 | 避難 | | | | 避難所 | 介護・医療機関 | | | |
| | 人工呼吸器 | ○ | (高) | △△地区 | 介護 太郎(75) | ◇◇市☆☆町(△△自治会) | | □□病院 | 高齢世帯、妻は要支援者、古い民家 ALS、ストレッチャー移動、胃ろう、吸引 | 佐藤 | 2023/10/01 |
| 1 | ***** ***** | ***** ***** | ***** ***** | ***** ***** | ***** ***** | ***** ***** | ***** ***** | ***** ***** | ***** ***** | ***** ***** | ***** ***** |
| 2 | ***** ***** | ***** ***** | ***** ***** | ***** ***** | ***** ***** | ***** ***** | ***** ***** | ***** ***** | ***** ***** | ***** ***** | ***** ***** |
| 3 | ***** ***** | ***** ***** | ***** ***** | ***** ***** | ***** ***** | ***** ***** | ***** ***** | ***** ***** | ***** ***** | ***** ***** | ***** ***** |
| 4 | ***** ***** | ***** ***** | ***** ***** | ***** ***** | ***** ***** | ***** ***** | ***** ***** | ***** ***** | ***** ***** | ***** ***** | ***** ***** |
| 5 | ***** ***** | ***** ***** | ***** ***** | ***** ***** | ***** ***** | ***** ***** | ***** ***** | ***** ***** | ***** ***** | ***** ***** | ***** ***** |
| 6 | ***** ***** | ***** ***** | ***** ***** | ***** ***** | ***** ***** | ***** ***** | ***** ***** | ***** ***** | ***** ***** | ***** ***** | ***** ***** |

| No | 優先順位※ | | | 地域区分 | 氏名(年齢) | 住所 | 想定される避難場所 | | 特記 | 担当ケアマネ | 安否確認 できた日 |
|----|----------------|----------------|----------------|----------------|-------------|-------------|----------------|-------------|-------------|-------------|--------------|
| | 医療・介護 | 環境 | 避難 | | | | 避難所 | 介護・医療機関 | | | |
| 7 | ***** ***** | ***** ***** | ***** ***** | ***** ***** | ***** ***** | ***** ***** | ***** ***** | ***** ***** | ***** ***** | ***** ***** | ***** ***** |
| 8 | ***** ***** | ***** ***** | ***** ***** | ***** ***** | ***** ***** | ***** ***** | ***** ***** | ***** ***** | ***** ***** | ***** ***** | ***** ***** |
| 9 | ***** ***** | ***** ***** | ***** ***** | ***** ***** | ***** ***** | ***** ***** | ***** ***** | ***** ***** | ***** ***** | ***** ***** | ***** ***** |
| 10 | ***** ***** | ***** ***** | ***** ***** | ***** ***** | ***** ***** | ***** ***** | ***** ***** | ***** ***** | ***** ***** | ***** ***** | ***** ***** |
| 11 | ***** ***** | ***** ***** | ***** ***** | ***** ***** | ***** ***** | ***** ***** | ***** ***** | ***** ***** | ***** ***** | ***** ***** | ***** ***** |
| 12 | ***** ***** | ***** ***** | ***** ***** | ***** ***** | ***** ***** | ***** ***** | ***** ***** | ***** ***** | ***** ***** | ***** ***** | ***** ***** |
| 13 | ***** ***** | ***** ***** | ***** ***** | ***** ***** | ***** ***** | ***** ***** | ***** ***** | ***** ***** | ***** ***** | ***** ***** | ***** ***** |
| 14 | ***** ***** | ***** ***** | ***** ***** | ***** ***** | ***** ***** | ***** ***** | ***** ***** | ***** ***** | ***** ***** | ***** ***** | ***** ***** |
| 15 | ***** ***** | ***** ***** | ***** ***** | ***** ***** | ***** ***** | ***** ***** | ***** ***** | ***** ***** | ***** ***** | ***** ***** | ***** ***** |
| 16 | ***** ***** | ***** ***** | ***** ***** | ***** ***** | ***** ***** | ***** ***** | ***** ***** | ***** ***** | ***** ***** | ***** ***** | ***** ***** |

| No | 優先順位※ | | | 地域区分 | 氏名(年齢) | 住所 | 想定される避難場所 | | 特記 | 担当ケアマネ | 安否確認 できた日 |
|----|----------------|----------------|----------------|----------------|-------------|-------------|----------------|-------------|-------------|-------------|--------------|
| | 医療・介護 | 環境 | 避難 | | | | 避難所 | 介護・医療機関 | | | |
| 17 | ***** ***** | ***** ***** | ***** ***** | ***** ***** | ***** ***** | ***** ***** | ***** ***** | ***** ***** | ***** ***** | ***** ***** | ***** ***** |
| 18 | ***** ***** | ***** ***** | ***** ***** | ***** ***** | ***** ***** | ***** ***** | ***** ***** | ***** ***** | ***** ***** | ***** ***** | ***** ***** |
| 19 | ***** ***** | ***** ***** | ***** ***** | ***** ***** | ***** ***** | ***** ***** | ***** ***** | ***** ***** | ***** ***** | ***** ***** | ***** ***** |
| 20 | ***** ***** | ***** ***** | ***** ***** | ***** ***** | ***** ***** | ***** ***** | ***** ***** | ***** ***** | ***** ***** | ***** ***** | ***** ***** |